

# UROLIFT®

BPH Relief. In Sight.™



INFORMACIÓN  
PARA EL PACIENTE

---





**MÁS DEL 70% DE LOS  
HOMBRES MAYORES  
DE 60 AÑOS TIENEN  
SÍNTOMAS DE HPB<sup>1</sup>**

La HPB afecta a más de 500 millones de hombres alrededor del mundo y en muchos causa síntomas de agrandamiento de la próstata<sup>1</sup>. Pero ya usted no tiene que resignarse a ser uno de ellos.

.....  
Usted ha dado el primer paso hacia la mejoría de sus síntomas mediante un método comprobado llamado "tratamiento con el sistema UroLift®". Este folleto no sustituye a la consulta con su médico, pero sí contestará algunas de las preguntas que usted tenga antes de su tratamiento con el sistema UroLift.

La hiperplasia prostática benigna (HPB) es una afección muy común, caracterizada por el agrandamiento de la próstata como parte del proceso de envejecimiento en los hombres. **Más del 70% de los hombres mayores de 60 años tienen síntomas de HPB<sup>1</sup>**. Si bien la HPB es una afección benigna (no cancerosa), puede reducir la productividad, interferir en el sueño, causar depresión y disminuir la calidad de vida.

1. Berry, S.J., et al., J Urology 1984; 2013 US Census Bureau international database

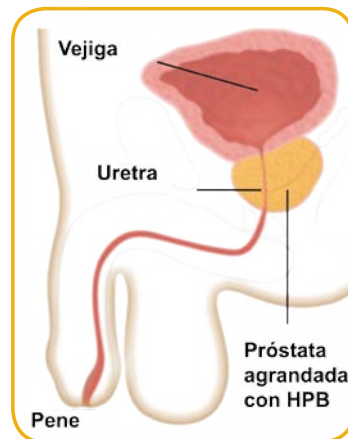
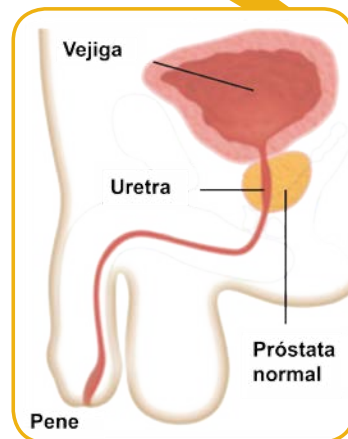


## ¿EN QUÉ CONSISTE EL AGRANDAMIENTO DE LA PRÓSTATA?

La próstata es una glándula del aparato reproductor masculino que produce líquido para el semen; tiene un tamaño parecido al de una nuez y rodea la uretra, que es el conducto que transporta la orina desde la vejiga hasta el exterior del cuerpo. Al agrandarse, la próstata hace presión en la uretra y la bloquea, lo que da lugar a los molestos síntomas urinarios.

### Entre los síntomas de la HPB figuran:

- Necesidad frecuente de orinar, tanto de día como de noche
- Chorro de orina débil o lento
- Sensación de que no se puede vaciar totalmente la vejiga
- Dificultad o demora para empezar a orinar
  - Necesidad urgente de orinar
  - Chorro de orina intermitente



EL AGRANDAMIENTO DE LA PRÓSTATA PRODUCE SÍNTOMAS URINARIOS MOLESTOS



## OPCIONES DE TRATAMIENTO



## VENTAJAS DEL SISTEMA UROLIFT®

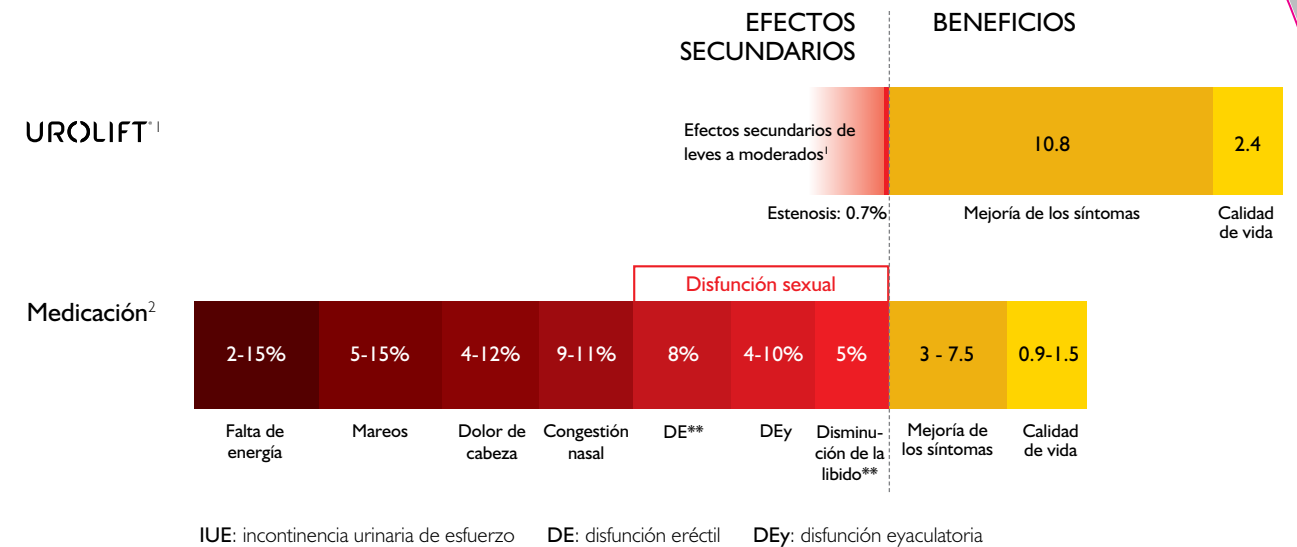
- ✓ Rápido alivio de los síntomas, mejor que el notificado con los medicamentos<sup>1</sup>
- ✓ Mejor perfil de riesgos que el observado con procedimientos quirúrgicos como la RTUP<sup>2</sup>
- ✓ Conservación del desempeño sexual
- ✓ Reanudación de la actividad normal en cuestión de días, no meses
- ✓ Mejoría de la calidad de vida
- ✓ Ningún medicamento continuo para la HPB
- ✓ 19 publicaciones científicas; 4 años de datos clínicos publicados

*Los efectos secundarios más frecuentes son ligero sangrado en la orina, leve dolor o molestias al orinar, un poco más de urgencia para orinar y molestias en la pelvis, y suelen resolverse entre 2 y 4 semanas después del procedimiento.*

1. Roehrborn, J Urology 2013 LIFT Study, 2003 AUA Guidelines  
2. Sonksen, EU Urol, 2015 BPH6 Study

## MEJORÍA CONSIDERABLE DE LOS SÍNTOMAS SIN MAYORES DESVENTAJAS

Resultados de estudios aleatorizados de L.I.F.T. en comparación con las pautas de la AUA al cabo de 1 año



## 0% de disfunción eyaculatoria o eréctil

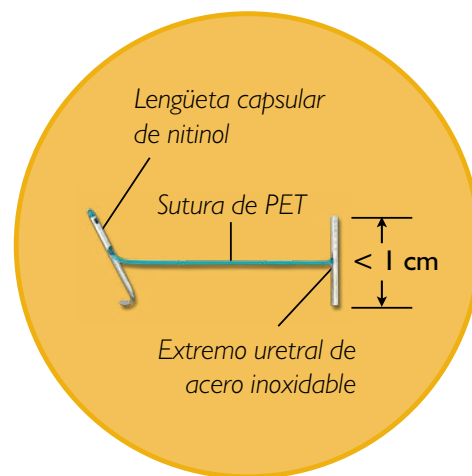
Ningún nuevo caso observado de disfunción eréctil o eyaculatoria persistentes<sup>1</sup>.

UroLift®: Disminución del flujo de orina a los 6 meses que dio lugar a una cistoscopia (n = 1). Se descubrió una estenosis en la uretra distal, que se trató por dilatación. El flujo de orina había mejorado a los 12 meses. Alfa-bloqueantes: otros efectos secundarios son síncope, hipotensión, complicaciones de cirugías oculares\*. SARI: otros efectos secundarios son síncope, hipotensión. Los efectos secundarios sexuales pueden persistir después de que se suspende el medicamento\*\*. Los efectos secundarios más frecuentes son ligero sangrado en la orina, leve dolor o molestias al orinar, un poco más de urgencia para orinar y molestias en la pelvis, y suelen resolverse entre 2 y 4 semanas después del procedimiento. 1. L.I.F.T. IDE Study. Roehrborn, J Urology 2013; 2. AUA BPH Guidelines 2003, 2010; \*Bell y cols. \*\*Irwig & Kolukula JSM, 2001 <http://www.ncbi.nlm.nih.gov/pubmed/21418145>

# EL SISTEMA UROLIFT® HA AYUDADO A MÁS DE 15,000 HOMBRES ALREDEDOR DEL MUNDO

## ¿QUÉ ES UROLIFT®?

El sistema UroLift es un revolucionario tratamiento de la HPB que eleva y sujeta el tejido prostático agrandado, para quitarlo de en medio de modo que deje de obstruir la uretra. Es el único procedimiento para la hiperplasia prostática benigna que no requiere medicación continua, incisiones, calentamiento o extirpación del tejido prostático para tratar la HPB.

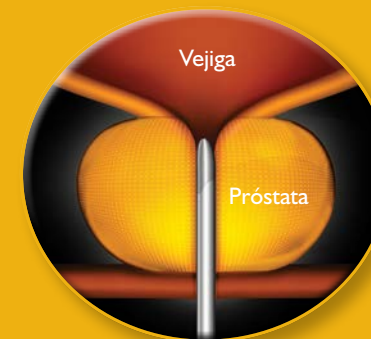


Tamaño real del implante UroLift

## CÓMO FUNCIONA UROLIFT®

### PASO 1

Se inserta el dispositivo de colocación UroLift a través de la uretra obstruida para acceder a la próstata agrandada.



### PASO 2

Se colocan pequeños implantes permanentes UroLift para elevar o sujetar el tejido prostático agrandado y quitarlo de en medio; así se ensancha la abertura de la uretra. Los implantes permanentes se colocan con ayuda de una pequeña aguja que sale del dispositivo de colocación UroLift y entra en la próstata.



### PASO 3

Se extrae el dispositivo de colocación UroLift y queda la uretra abierta diseñada para aliviar los síntomas.





## QUÉ ESPERAR DURANTE EL PROCEDIMIENTO

Durante el procedimiento UroLift®, el médico coloca pequeños implantes permanentes en la próstata para elevar y sujetar el tejido agrandado y quitarlo de en medio.

- Durante el procedimiento usted estará cómodamente situado sobre una mesa con las piernas ligeramente elevadas. El médico observa un monitor durante el procedimiento.
- Según dónde le hagan el procedimiento (ya sea en el hospital o el consultorio del médico), el médico le administrará anestesia local o general para que usted esté lo más cómodo posible a lo largo del procedimiento.
- El médico introduce suavemente por la uretra un tubo delgado que contiene una diminuta cámara, la cual permite determinar dónde colocar los implantes UroLift.
  - Una vez que se determine la ubicación correcta, el médico inserta varios implantes diminutos en la próstata. Durante la colocación se oirá un chasquido.
    - Esto se repetirá en ambos lados hasta que el médico logre una abertura suficiente que permita el paso fácil de la orina. Es de esperar que usted sienta algo de presión y la necesidad urgente de orinar durante el procedimiento.



*Próstata obstruida vista por el urólogo*



*Próstata desobstruida después del procedimiento UroLift*

## QUÉ ESPERAR DESPUÉS DEL PROCEDIMIENTO

Inmediatamente después del procedimiento le pedirán que orine. Si puede orinar sin problemas, se le permitirá regresar a casa. Si tiene dificultades para orinar, puede que el médico le inserte una sonda que lo ayudará a vaciar la vejiga; le darán instrucciones respecto al momento en que le quitarán la sonda. La mayoría de los pacientes no requieren una sonda después de someterse al procedimiento UroLift.

Algunos hombres podrían sentir molestias después del procedimiento. Puede que usted tenga dolor a la palpación en la parte inferior del abdomen y sienta incomodidades al sentarse. Quizás necesite orinar más a menudo y con mayor urgencia. Es posible que tenga algo de sangre en la orina e incluso que expulse un coágulo de sangre ocasionalmente. Estas son todas reacciones normales al procedimiento. Es normal que la mayoría de estos síntomas se resuelvan en cuestión de 2 a 4 semanas.

# PREGUNTAS FRECUENTES

## **El procedimiento, ¿se realiza en un consultorio o un hospital?**

El procedimiento UroLift® puede realizarse tanto en un consultorio como en un hospital. Consulte con el urólogo para elegir el lugar más adecuado para usted.

## **¿Cuándo puedo reanudar mis actividades habituales?**

Muchos hombres reanudan sus actividades normales unos cuantos días después del procedimiento. El médico le explicará las restricciones y su situación específica después del procedimiento.

## **¿Es necesario que siga tomando mis medicamentos para la HPB después del procedimiento?**

No: uno de los beneficios del tratamiento UroLift es que ya usted no tendrá que tomar medicamentos para la HPB después del procedimiento.

## **¿Seguirá creciéndome la próstata incluso si me hago el UroLift?**

### **¿Qué ocurre si necesito otro procedimiento?**

Sí, su próstata podría seguir aumentando de tamaño después del procedimiento. Sin embargo, uno de los singulares aspectos del sistema UroLift es que no impide recibir un retratamiento ni otros tratamientos para la HPB, si esto llega a ser necesario y deseado en el futuro.

## **¿Qué tan rápido puedo esperar sentir alivio de los síntomas?**

Los pacientes suelen presentar una mejoría considerable de sus síntomas en cuestión de 2 semanas después del procedimiento<sup>1</sup>.

## **¿Cuánto durarán mis resultados?**

El tratamiento y los implantes UroLift están diseñados para ser permanentes. En estudios clínicos realizados en Estados Unidos se ha demostrado que su efecto dura al menos 4 años<sup>2</sup>.

## **¿Se verá afectado mi desempeño sexual por el procedimiento UroLift?**

En estudios clínicos se ha comprobado que UroLift conserva el desempeño sexual. Este es un singular beneficio del tratamiento con el sistema UroLift en comparación con otros tratamientos para la HPB, como la resección transuretral de la próstata (RTUP), técnicas láser o incluso medicamentos.

## **El procedimiento, ¿está cubierto por el seguro?**

Medicare y muchos seguros privados cubren el sistema UroLift. Comuníquese con su compañía de seguros para averiguar información específica sobre su cobertura.

## **¿Cuántos procedimientos UroLift se han realizado?**

Más de 15,000 hombres en el mundo entero han recibido tratamiento con el sistema UroLift en los últimos 10 años. En más de 19 publicaciones científicas se ha demostrado que el sistema UroLift es seguro y eficaz.

## **¿Qué sucede si hay que extraer los implantes?**

Los implantes están hechos de materiales quirúrgicos estándares implantables: una lengüeta capsular de nitinol, una lengüeta uretral de acero inoxidable y sutura de poliéster que sujeta las dos lengüetas entre sí. Si es necesario, el médico puede extraer el implante sin dificultad. La sutura se puede cortar y la pieza terminal uretral se puede extraer con ayuda de unas pinzas de agarre estándares. La lengüeta capsular permanecerá implantada fuera de la cápsula prostática.

## **He leído que muchos hombres no necesitan una sonda después de recibir los implantes UroLift. ¿Es cierto eso?**

La mayoría de los pacientes no requieren una sonda después de someterse al procedimiento UroLift. Su urólogo le hará una prueba de vaciamiento para determinar si es necesario ponerle a usted una sonda. Si le colocan una sonda, en general solo será por una noche y se la quitarán la mañana siguiente.

1. Roehrborn 2013 LIFT Study  
2. Roehrborn CG Urology Clinics 2016



**90%  
DE LOS  
PACIENTES  
COMUNICARON  
MEJORÍAS DE SU  
ESTADO AL CABO  
DE UN MES<sup>1</sup>**

## ¿AHORA QUÉ?

¿Está listo para asumir el control de sus síntomas de HPB? No se resigne a tolerar frustrantes síntomas urinarios y medicamentos diarios. Si está buscando una solución terapéutica, UroLift® podría ser la elección ideal para usted. ¿Y ahora qué?

1. Comuníquese con su médico para saber si usted reúne las condiciones del sistema UroLift.
2. Solicite al consultorio de su médico que confirme la cobertura de su seguro.
3. Fije la fecha de su procedimiento UroLift.
4. ¡Disfrute de su nueva vida!

1. Shore Can J Urology 2014



# UROLIFT®

“Observé resultados el mismo día. Fue una experiencia muy agradable.” - *Larry White (paciente)*

“El procedimiento me ha permitido recobrar mi calidad de vida. No siento urgencia ni tengo necesidad de orinar con frecuencia, y estoy plenamente satisfecho con los resultados.” - *Stephen Richardson, MD (paciente)*

PARA OBTENER MÁS INFORMACIÓN,  
VISITE [www.UroLift.com](http://www.UroLift.com)

Síguenos en  [@UroLift](https://twitter.com/UroLift)

Síguenos en  [facebook.com/UroLift](https://facebook.com/UroLift)

NeoTract, Inc. tiene el compromiso de desarrollar dispositivos innovadores, de mínima invasión y clínicamente eficaces que tratan problemas no resueltos en el campo de la urología. Nuestro objetivo inicial es mejorar el tratamiento habitual de pacientes que padecen hiperplasia prostática benigna (HPB), un sector del mercado ampliamente desatendido. Nuestro primer producto es el sistema UroLift®, un dispositivo de mínima invasión diseñado para tratar los síntomas de las vías urinarias inferiores (SVUI) causados por la HPB.

**neotract**®

NeoTract, Inc.  
Pleasanton, CA 94588  
Tel: (925) 401-0700 • (877) 408-9628